




BLOKOVÁNÍ NA WHATSAPPU PRO ANDROID



Zablokování kontaktu

1. Klepněte na ikonu  > **Nastavení**.
2. Klepněte na **Soukromí** > **Zablokované kontakty**.
3. Klepněte na ikonu  .
4. Vyhledejte nebo zvolte kontakt, který chcete zablokovat.

Blokování neznámého tel. čísla

1. Otevřete chat s neznámým odesílatelem.
2. Klepněte na ikonu  > **Více** > **Zablokovat** > **Zablokovat**. Pokud nechcete neznámého odesílatele nahlásit, zrušte zaškrtnutí políčka vedle možnosti **Nahlásit službě WhatsApp**.
 - Pokud je kontaktem společnost, otevřete chat s touto společností. Klepněte na kontaktní údaje společnosti > **Zablokovat**. Zvolte **Důvod zablokování** > **Zablokovat**.
3. Chcete-li kontakt odblokovat, klepněte na obrazovce **Odstranit chat?** na **Odblokovat**. Můžete také klepnout na **Odstranit chat** > **Archivovat chat** nebo **Odstranit chat**. Pokud si přejete ponechat v zařízení přijatá média, zrušte zaškrtnutí políčka.

VÍCE NA WEBU:
[HTTPS://FAQ.WHATSAPP.COM/1142481766359885/?
HELPPREF=UF_SHARE](https://faq.whatsapp.com/1142481766359885/?helpref=uf_share)